


44^{èmes} Journées Internationales de la Société Française d'Odontologie Pédiatrique

11 et 12 avril 2014 - NICE



**TOUT CE QUE VOUS AVEZ TOUJOURS VOULU SAVOIR SUR
L'ODONTOLOGIE PEDIATRIQUE SANS JAMAIS OSER LE DEMANDER**

CHIRURGIEN
DENTISTE

LABORATOIRE

SPECIALISTE

RESTAURATION

Ils étaient faits
pour se rencontrer.

Palodent[®] Plus⁺
SDR[®]

DENTSPLY
CAULK



Avec **Palodent[®] Plus** obtenez des points de contact étroits et prédictibles et une étanchéité cervicale optimale⁽¹⁾. En combinaison avec **SDR[®]** qui s'étale spontanément et se place par incrément jusqu'à 4 mm⁽²⁾ grâce à son faible stress de polymérisation⁽³⁾, votre procédure de restauration postérieure est **encore plus simple et plus rapide**.

(1) Mode d'emploi Palodent[®] Plus. (2) Mode d'emploi SDR[®]. (3) Polymerization Stress of SDR[®] compared to other Universal, Posterior Composite materials and other Flowable materials (NIST Tensometer method - Echmiller FC, 2004; Lu H et al, 2004). Scientific compendium SDR[®] - pages 15-16. <http://www.dentsply.de> (Science awards).

Dispositifs Médicaux pour soins dentaires réservés aux professionnels de santé, non remboursés par les organismes d'assurance maladie. Lisez attentivement les instructions figurant dans la notice ou sur l'étiquetage avant toute utilisation. Il est recommandé d'isoler la dent à traiter à l'aide d'une digue dentaire avant tout traitement. Palodent[®] Plus. Indications : Système de matrices sectionnelles pour les restaurations de Classe II pour faciliter la mise en forme du contour et la création du point de contact lors de la mise en place de matériaux de restauration directe. Classe : I. Fabricant : DENTSPLY Caulk. SDR[®]. Indications : Matériau de restauration directe comme base pour la restauration directe des cavités de classes I & II. Classe / Organisme certificateur : IIa / CE 0120. Fabricant : DENTSPLY Caulk. Rev. Mars 2013.

DENTSPLY France SAS | OMNIPRATIQUE

4 rue Michael Faraday | 78180 Montigny le Bretonneux | Tél : 01 30 14 77 77
Plus d'infos, plus de nouveautés, sur www.dentsply.fr

For better dentistry*

DENTSPLY

* Pour une meilleure médecine bucco-dentaire

MOT DU PRESIDENT

En 2002, la faculté de chirurgie dentaire de Nice avait organisé les journées internationales de la Société Française d'Odontologie Pédiatrique dans les locaux flamboyants dans lesquels nous venons d'emménager. En 2014, pour essayer de vous surprendre encore une fois, nous avons décidé d'organiser les 44èmes journées dans un des établissements les plus anciens, l'hôtel mythique et intemporel de notre promenade des anglais, Le Négresco. Nous espérons que la Méditerranée reflètera ses plus belles couleurs azur dans une ambiance printanière pour vous séduire à chaque pause.

Celles-ci seront nécessaires entre chaque séance pour reprendre des forces du fait de la richesse du programme pluridisciplinaire au contraire des précédentes journées qui obéissaient à un thème. Le programme proposé permet de répondre aux centres d'intérêts de tous les chirurgiens-dentistes, quel que soit leur mode d'exercice plus ou moins ciblé sur l'enfant. Les omnipraticiens auront peut être une petite préférence pour le vendredi alors que les spécialistes en orthopédie dento-faciale seront plus volontiers séduits par le samedi. Tous sont les bienvenus pendant ces deux journées au cours desquels interviendront des conférenciers nationaux et internationaux dans cet esprit de convivialité caractéristique de la Société Française d'Odontologie Pédiatrique. Les gourmands auront le plaisir de se régaler dans le salon Royal. Et les plus raisonnables pourront dépenser quelques calories le samedi matin, avant les premières séances, le long de la Baie des Anges

Président des 44èmes journées : Michèle Muller-Bolla

Président scientifique : Clara Joseph

Gabrielle Callejas, Audrey Pierre, Carole Rossi, Badia Zakarian

Nos jeunes étudiants Cyrille, Delphine, Diane,

Matthieu, Jérémy, Guillaume

NOS PARTENAIRES

Ces journées existent au travers de votre participation, mais aussi grâce au soutien du Conseil Départemental des Alpes Maritimes et des nombreux partenaires qui nous ont fait confiance



Votre partenaire en santé bucco-dentaire

www.gaba.fr



www.dentalcare.com.fr



www.acteongroup.fr



www.airliquidesante.fr



www.bisico.fr



www.dentalthitec.com

For better dentistry*



* Pour une meilleure médecine bucco-dentaire

www.dentsply.fr



www.dexter.fr

ÉditionsCdP.fr

www.editionsdcdp.fr



Presse Edition Multimédia

www.information-dentaire.fr



www.gceurope.com




www.gceurope.com



www.komet.fr



www.orthoplus.fr



www.papilli.fr



www.hypnoteeth.com



PIERRE FABRE
ORAL CARE

www.mon-partenaire-sante.com



www.philips.com



www.septodont.fr



PRED
LABORATOIRES


www.pred.fr



www.voco.com

		Négresco										Promenade du paillon																				
Vendredi 11 avril	Salle A	8 h	Accueil Congrès sistes		9 h	Séance ouverture		9h30	Séance Inaugurale Dépulper, ne pas dépulper, ou repulper... L'endodontie enfin revisitée. <i>S. Simon</i>		Pause	11h30	Symposium GABA Prise en charge des lésions inesthétiques des dents permanentes antérieures		13h	Déjeuner Salon Royal		14h30	Symposium ORAL B L'adolescent		16h	Pause		16h30	Prévention de la maladie carieuse		18h	AG SFOP		20h	Soirée Gala	
		Salon Versailles	Prise en charge anxiété et douleur, anesthésie			Séance DPC Urgences, Traumatismes			Séance DPC Urgences, Traumatismes				Séance DPC Urgences, Traumatismes																			
	Samedi 12 avril	Salle A	7h30	Jogging Oral B		9 h	Prévenir et intercepter les malocclusions		10h30	Pause		11h	Enfants malades- enfants à risques		12h30	Déjeuner Salon Royal		14h	Enfants malades - enfants à risques		15h30	Pause		16h	Enfants malades - enfants à risques		Nouveautés					
			Salon Versailles	Anomalies dentaires			Anomalies dentaires			Nouveautés																						
		Négresco																														





44^{èmes} Journées Internationales de la Société Française d'Odontologie Pédiatrique 11 et 12 avril 2014 - NICE



Vendredi 11 avril 2014

8h00-9h00	Accueil, Remise des dossiers
9h00-9h30	Séance d'ouverture du congrès
9h30-11h00	Conférence inaugurale
11h00-11h30	Pause et visite des stands (Salon Massena)
11h30-13h00	Session 1: Prise en charge anxiété et douleur, anesthésie
11h30-13h00	Session 2: Symposium GABA
13h00-14h30	Déjeuner (Salon Royal)
14h30-16h00	Session 3: Séance DPC Urgences et traumatismes, 1^{ère} partie
14h30-16h00	Session 4: Symposium Oral B
16h00-16h30	Pause et visite des stands (Salon Massena)
16h30-18h00	Session 5: Séance DPC Urgences et traumatismes, 2^{ème} partie
16h30-18h00	Session 6: Prévention de la maladie carieuse
18h00-19h00	Assemblée générale de la Société Française d'Odontologie Pédiatrique
20h00	Dîner de Gala (Hôtel Aston La Scala)

Samedi 12 Avril 2014

7h30-8h30	Jogging Oral B : Départ Hôtel Aston La Scala
9h00-10h30	Session 7: Prévenir et intercepter les malocclusions
9h00-10h30	Session 8: Anomalies dentaires 1. Anomalies de nombre et de forme
10h30-11h00	Pause et visite des stands (Salon Massena)
11h00-12h30	Session 9: Anomalies dentaires 2. Anomalies de structure
11h00-12h30	Session 10: Enfants malades-Enfants à risque 1. Pathologies générales
12h30-14h00	Déjeuner (Salon Royal): Remise du Prix GABA
14h00-15h30	Session 11: Enfants malades-Enfants à risque 2. Syndromes
14h00-15h30	Session 12: Nouveautés dans notre pratique quotidienne, 1^{ère} partie
15h30-16h00	Pause et visite des stands (Salon Massena)
16h00-17h30	Session 13: Enfants malades-Enfants à risque 3. Handicaps
16h00-17h30	Session 14: Nouveautés dans notre pratique quotidienne, 2^{ème} partie



44^{èmes} Journées Internationales de la Société Française d'Odontologie Pédiatrique 11 et 12 avril 2014 - NICE



PROGRAMME SCIENTIFIQUE

Vendredi 11 avril 2014

9h00-9H30 Séance d'ouverture du congrès

Salle A

9h30-11h00 Conférence inaugurale

Salle A



Dépulper, ne pas dépulper, ou repulper... L'endodontie enfin revisitée.
Simon S (Paris, France)

11h30-13h00 Prise en charge anxiété et douleur, anesthésie

Salon Versailles

Goldsmith M-C, Marie-Cousin A



Présentations orales

- Technique d'anesthésie intraosseuse et acceptation de l'anesthésie locale chez l'enfant. *Amédée J, Aussel A, Nancy J, Lavaud A, Barsby T, Rouas P, Thébaud NB (Bordeaux, France)*
- Foramen mandibulaire: odontogénie et intérêt clinique. *Feuerstein D (Toulouse, France)*
- Faut-il avoir peur de l'ibuprofène ? *Jégat N, Dubus M-H, Vital S, Vanderzwaln A (Paris, France)*
- Dessine-moi un dentiste. *Cucchi C, Callejas G, Laroque S, Muller-Bolla M, Lupi-Pegurier L (Nice, France)*
- Les échelles d'évaluation de la douleur chez le patient polyhandicapé peuvent-elles trouver une place en Odontologie ? *Hyon I, Canac M, Lopez-Cazaux S, Roy E, Dajeau-Trutaud S (Nantes, France)*
- Hypnose conversationnelle: quelques outils de communication. *Parodi C (Echiré, France)*

Présentations affichées

- Intérêt du Quicksleeper S4 dans la prise en charge des patients atteints de MIH. *Laumailé M, Zieba T, Borowski M, Delfosse C, Trentesaux T (Lille, France)*
- Qui sont les enfants soignés sous anesthésie générale? *Roy E, Saho M, Tanneau C, Hyon I, Dajeau-Trutaud S (Nantes, France)*

11h30-13h00 Symposium GABA

Salle A

Bandon D, Delbos Y



Prise en charge des lésions inesthétiques des dents permanentes antérieures.
Rouas P (Bordeaux, France)

Vendredi 11 Avril – Matinée

44^{èmes} Journées Internationales de la Société Française d'Odontologie Pédiatrique 11 et 12 avril 2014 - NICE



14h30-18h30

Séances DPC : urgences, traumatismes.

Salon Versailles

Ifi-Naulin C, Jacquelin L-F

14h30-16h00

Introduction, prévention, traumatismes des dents temporaires et fractures des dents permanentes



Présentations orales

- Comprendre l'urgence, complications des traumatismes. *Naulin-Ifi C (Paris, France)*
- Protection intra-buccale en Odontologie Pédiatrique. *Poisson P, Zunzarren R, Devillard R (Bordeaux, France)*
- Conduite à tenir lors des traumatismes des dents temporaires. *Pierre A, Ifi-Naulin C, Joseph C, Muller-Bolla M (Nice, France)*
- Prise en charge des fractures des dents permanentes. *Marie-Cousin A (Rennes, France)*

Présentations affichées

- Apport du MTA dans le traitement des dents permanentes immatures traumatisées. *Masmoudi Baccouche F, Baccouche Z, Abid A (Monastir, Tunisie)*
- Intrusion d'une incisive temporaire maxillaire: conséquences sur l'incisive permanente sous-jacente. *Ravinet C, Naulin-Ifi C (Paris, France)*

16h30-18h00

Intrusion, luxation, expulsion



Présentations orales

- Prise en charge de l'intrusion des dents permanentes. *Hessissen H (Rabat, Maroc)*
- Luxation, extrusion des dents permanentes. *Dursun E, Bui M-T, Berat P-J, Landru M-M (Paris, France)*
- Collaboration Orthodontique et Pédodontique dans la gestion de traumatismes dentaires: luxation, expulsion et réimplantation. *Charavet C, Foucher F (Liège, Belgique)*
- Décoronation. *Naulin-Ifi C (Paris, France)*

Présentations affichées

- Réimplantation des dents permanentes: suivi à long terme. *Bacho R, Nasrallah Nasseh H (Beyrouth, Liban)*
- Etude rétrospective du service des urgences en Odontologie Pédiatrique-Hôpital Rothschild. *Abouzidan-Ghazali M, Artaud C, Naulin-Ifi C (Paris, France)*

Vendredi 11 Avril – Après-midi



44^{èmes} Journées Internationales de la Société Française d'Odontologie Pédiatrique

11 et 12 avril 2014 - NICE



Vendredi 11 Avril – Après-midi

14h30-16h00

Symposium ORAL B : l'adolescent




Salle A

Sixou J-L, D'Arbonneau F

- Communication avec l'adolescent. *Dajeau-Trutaud S (Nantes, France)*
- Ses comportements alimentaires. *Bailleuil-Forestier I (Toulouse, France)*
- L'érosion dentaire chez l'adolescent. *Courson F (Paris, France)*
- Les spécificités en parodontologie chez l'adolescent. *Lallam C (Boulogne, France)*

16h30-18h00

Prévention de la maladie carieuse



Salle A

Droz D, Morrier J-J

Présentations orales

- Prévention chez la femme enceinte, la première opportunité pour assurer l'avenir bucco-dentaire de l'enfant. *Dehaynin E, Jollant B, Borowski M, Trentesaux T, Delfosse C (Lille, France)*
- Caries et allaitement maternel: entre croyances et réalité. *Reibel-Domergue A (Paris, France)*
- Education thérapeutique du patient et Odontologie Pédiatrique, offrir à l'enfant des outils pour agir. *Trentesaux T, Ternois M, Rousset MM (Lille, France)*
- PRO FILAXOR: Le Super Héros du brossage. *Kaiser K (Herve, Belgique)*
- La carie précoce du jeune enfant: comment faire passer l'information aux acteurs de santé ? *Lopez I, Vallot V, Quignon C (Reims, France)*
- Soins dentaires sous anesthésie générale: présentation d'un programme d'éducation thérapeutique. *Aragon I, Verger M, Gere F, Hardy G, Valera M-C, Noirrit-Esclassan E (Toulouse, France)*

Présentations affichées

- Pédiatres et fluor: évolution sur 10 ans en Bretagne. *Licht L, Gallazzini C, Palmada E, Le Garlantezec K, Sixou JL (Rennes, France)*
- Etude clinique du risque carieux des enfants présentant une fente faciale. *Aberjel M, De La Dure Molla M (Paris, France)*

18h00-19h00

Assemblée Générale de la Société Française d'Odontologie Pédiatrique

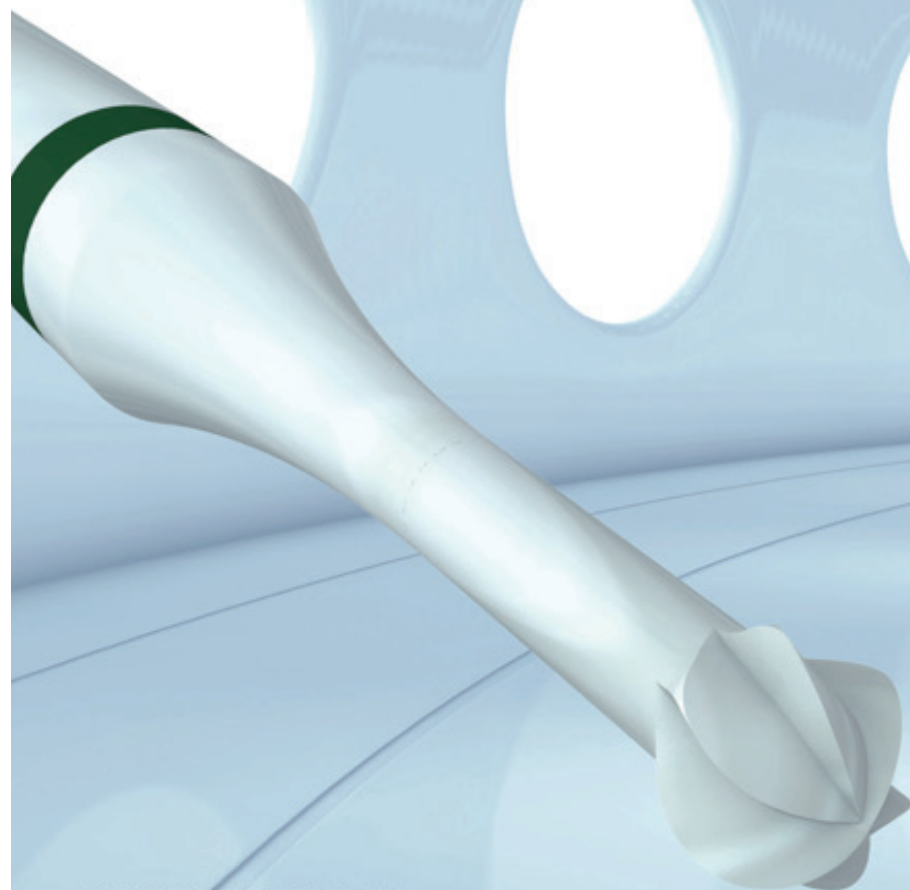
Salle A



Fraise dentaire en céramique pour l'excavation dentinaire **CeraBur K1SM**

Komet a sonné l'avènement d'une nouvelle ère avec le développement d'une version améliorée de la fraise boule traditionnelle : La fraise K1SM, la première et seule fraise boule entièrement en céramique. Ceux qui ont utilisé cet instrument sont enthousiasmés par sa grande efficacité d'excavation et sa sensation tactile.

Ses propriétés extraordinaires permettent de retirer la dentine molle, cariée tout en préservant la dentine saine et dure. Grâce à sa précision et son efficacité, la K1SM a une certaine longévité et permet ainsi de faire de grandes économies.



Dispositif médical : Classe IIa
Organisme notifié : TÜV Rheinland (0197)
Fabricant : Gebr. Brasseler GmbH & Co. KG
Pour toute information complémentaire
se référer à la notice d'utilisation.

DE 10 2006 018 933 / EP 1 849 429

www.komet.fr





44^{èmes} Journées Internationales de la Société Française d'Odontologie Pédiatrique

11 et 12 avril 2014 - NICE



Samedi 12 avril 2014

7h30-8h30

Jogging Oral B

RV : Hôtel Aston La Scala, 12 avenue Felix Faure

9h00-10h30

Prévenir et intercepter les malocclusions

Salle A

Berthet A, Dajeau-Trutaud S



Présentations orales

- Pourquoi, quand, comment prendre l'enfant en charge dès 3 ans ? *J-J Vallée. (Marseille, France)*
- Interception des dysfonctions chez l'enfant: suivi de cas cliniques. *Baâziz A, Masmoudi F, Mahmoudi I, Jarrar D, Abid A (Monastir, Tunisie)*
- Pourquoi et comment évaluer la mastication chez l'enfant. *Delfosse C, Collado V, Peyron MA, Hennequin M (Lille, France)*
- Rééducation de la perméabilité nasale et tubaire chez l'enfant ventilateur buccal. *Marty M, Lumbroso F (Toulouse, France)*
- Intérêt des éducateurs fonctionnels en Odontologie Pédiatrique. *Pellerin C, Courson F (Paris, France)*

Présentation affichée

- Intérêt psychologique du remplacement des incisives temporaires. *N'cho-oka AE (Abidjan, Côte d'Ivoire)*

9h00-12h30

Anomalies dentaires

9h00-10h30

1ère partie : Anomalies dentaires – Anomalies de nombre et de forme

Salon Versailles

Manière M-C, Vaysse F



Présentations orales

- Prise en charge des rétentions primaires chez l'enfant. *Berbarry R, Abou Jaoudé S, Sfeir E (Beyrouth, Liban)*
- Attitude thérapeutique face à la fusion ou à la gémation dentaire. *Prud'homme T, Marrades M, Houchmand-Cuny M, Dajeau-Trutaud S, Lopez-Cazaux S (Nantes, France)*
- Etude Clinique de l'infraclusion des molaires temporaires chez des patients présentant des agénésies. *De la Dure Molla M, Medio M, Ifi-Naulin C, Berdal A (Paris, France)*
- L'agénésie de l'incisive latérale maxillaire: un défi pluridisciplinaire. *Chabadel O, Dominici G, Verrier V, Trzaskawka-Moulis E (Montpellier, France)*
- Dents natales, oligodontie et anodontie: considérations sociologiques en Côte d'Ivoire. *Kattie LA, Oka-N'Cho E, Kone K, Savi de Tove S, Koffi A, Bakayoko-Ly R (Abidjan, Côte d'Ivoire)*
- Oligodontie: une solution prothétique. *Gellé M-P, Palot C, Coeuriot J-L (Reims, France)*

L'ORTHODONTIE EN PRATIQUE

Instruments de Classe I / Fabricant DEXTER


Pince distale tungstène




Pince à déposer les brackets



Pince Angle



Pince Aderer



Pince Tweed Angle


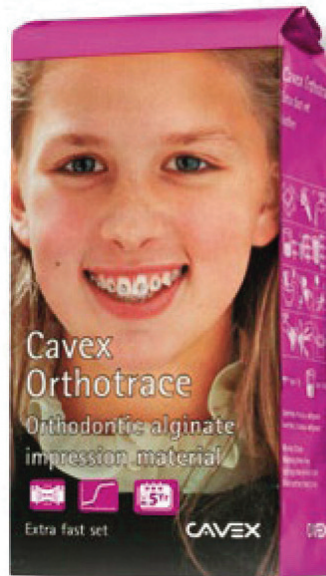


Cavex Orthotrace XF

Alginate à prise ultrarapide, et anti réflexe nauséeux. Consistance solide, haute résistance aux déchirures et doux parfum de fruits rouges

Classe I / Fabricant Cavex / TÜV - CE 0197

CAVEX



Fraises STAINWHITE®

Elimination des restes de ciment adhésif après dépose des brackets. Fraise en matériau composite à pouvoir abrasif constant, sans dommage pour l'émail, la céramique et les tissus mous

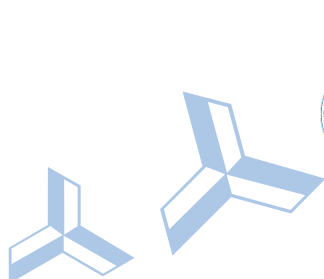
Classe IIa / Fabricant DEXTER / LNE - CE 0459

Fraises Tungstène de finition

Classe IIa
Fabricant DEXTER
LNE - CE 0459

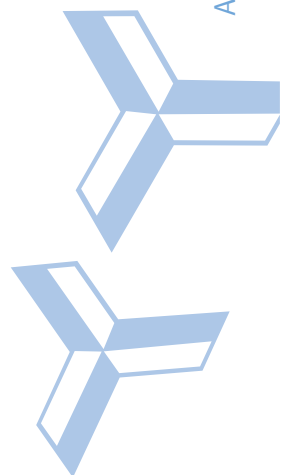


APORTHO-02/14



dexter

Vecteur de Progrès
Sce Clients 01 34 34 38 10
www.dexter.fr



Lire attentivement les notices avant toute utilisation



44^{èmes} Journées Internationales de la Société Française d'Odontologie Pédiatrique

11 et 12 avril 2014 - NICE



11h00-12h30



2^{ème} partie : Anomalies dentaires – Anomalies de structure

Salon Versailles

Manière M-C, Delfosse C

Présentations orales

- Prise en charge d'une famille présentant une amélogénèse imparfaite associée à une dystrophie des cônes et bâtonnets. *Huckert M, Bloch-Zupan A, Stoetzel C, Dollfus H, Manière M-C (Strasbourg, France)*
- Des difficultés de prise en charge de l'amélogénèse imparfaite héréditaire: récit clinique d'un suivi erratique sur 10 ans de deux frère et sœur. *Vargas C, Savard E, Bdeoui F, Landru M-M, Dursun E (Paris, France)*
- Dentinogénèse imparfaite de type 2: comment rétablir les rapports maxillo-mandibulaires? *Papachryssanthou J, Gellé M-P (Reims, France)*
- Odontodysplasie régionale: analyse de la littérature et exemple de prise en charge. *Boucher M, Lussion C, Dajeau-Trutaud S, Alliot-Licht B, Lopez Cazaux S (Nantes, France)*
- Dyplasie Immuno-Osseuse de Schimke et anomalies dentaires. *Gendronneau M, Kérouédan O, Taque S, Sixou J-L, Bonnaure-Mallet M (Rennes, France)*

Présentations affichées

- L'auto-transplantation, une solution pour gérer l'hyperdontie incisive: à propos de cas cliniques. *Hessissen H, Chiban M, Bouamara R, El Alloussi M (Rabat, Maroc)*
- Ostéopétrose d'origine génétique: signes cliniques et manifestations dentaires / craniofaciales. *Attali E (Paris, France)*

Fluor Protector S

Vernis prophylactique fluoré



Une protection
efficace contre les caries
et l'érosion

Vernis prophylactique homogène en tube et unidose
adapté au traitement des enfants, des adolescents

- forte concentration en fluor
- facilement absorbable par l'émail
- goût agréable

Dispositif médical Classe IIA /CE0482. Nous vous invitons à lire attentivement la notice. Produits non remboursés par les organismes de santé.

www.ivoclarvivadent.fr

Ivoclar Vivadent SAS

BP 118 | F-74410 Saint-Jorioz Cedex | Tel. +33 (0)4 50 88 64 00 | Fax +33 (0)4 50 68 91 52

ivoclar
vivadent
passion vision innovation

44^{èmes} Journées Internationales de la Société Française d'Odontologie Pédiatrique

11 et 12 avril 2014 - NICE



11h00-18h00

Enfants malades – Enfants à risque

11h00-12h30

1^{ère} partie : Enfants malades – Enfants à risque. Pathologies générales

Salle A

Vanderzwaln A, Noirrit-Esclassan E



Présentations orales

- Les cellulites de l'enfant: étude sur les conséquences des hospitalisations. *Jacq R, Vanderzwaln A, N'Guyen T, Opshal-Vital S (Paris, France)*
- La cariosusceptibilité des enfants asthmatiques en question. *Chabaudie C, Vanderzwaln A, Cojocar B, Opshal-Vital S (Paris, France)*
- Enfant hémophile: prise en charge dentaire dans un centre de soins universitaire. *Chedid N (Beyrouth, Liban)*
- Prise en charge bucco-dentaire de l'enfant atteint d'une leucémie aiguë lymphoblastique. *Valéra M-C, Noirrit-Esclassan E, Vaysse F (Toulouse, France)*
- Séquelles bucco-dentaires des traitements anticancéreux chez l'enfant. *Droz D, Hernandez M, Mansuy L (Nancy, France)*
- Prévention bucco-dentaire chez l'enfant cancéreux: conception et évaluation d'un programme de formation au profit des aides-soignantes du service d'Oncologie Pédiatrique. *Bennour Z, Bensouda S, Hamza M, El Arabi S (Casablanca, Maroc)*


Présentations affichées

- La tumeur d'Ewing de localisation mandibulaire. A propos d'un cas. *Hernandez M, Droz D, Mansuy L (Nancy, France)*
- Discussion diagnostique et thérapeutique dans le cadre de l'énucléation d'un kyste dentigère. *Boulanger M, Noirrit-Esclassan E, Gottle M, Courtois B, Vaysse F (Toulouse, France)*
- Cas d'un granulome ulcéré éosinophile post-traumatique chez un enfant de 3 ans. *Pannerec V (Bordeaux, France)*
- Livret d'information sur les fentes maxillaires à destination des familles. *Noirrit E, Andreu L, Rotenberg M, De Berail A (Toulouse, France)*

Samedi 12 Avril – Après-midi

44^{èmes} Journées Internationales de la Société Française d'Odontologie Pédiatrique

11 et 12 avril 2014 - NICE



14h00-15h30



2^{ème} partie : Enfants malades – Enfants à risque. Syndromes

Salle A

Tardieu C, Clauss F

Présentations orales

- Etude du phénotype dentaire et des corrélations génotype-phénotype chez les patients porteurs d'une mutation du gène WNT10A: étude rétrospective menée au sein des centres de Strasbourg et de Marseille. *Clauss F, Tardieu C, Philip N, Hadj-Rabia S, Manière M-C (Strasbourg, France)*
- Manifestations bucco-dentaires du syndrome d'Alagille. *Bonnet A-L, Jacquelin L-F, Davit-Béal T (Reims, France)*
- Gestion chirurgicale de kératokystes odontogènes dans le cadre d'un syndrome de Gorlin-Goltz familial. *Anastasio D, Mangiardi E, Hein-Halbgewachs L (Metz-Thionville, France)*
- Freins intra-buccaux anormaux: rôle diagnostique précoce dans les syndromes malformatifs. *Sadonès P, Clauss F, Bloch-Zupan A, Foray H, Manière M-C (Strasbourg, France)*
- Neuropathie sensitive autonome héréditaire de type IV: à propos de deux cas cliniques. *Fawzi R, Amezian R (Rabat, Maroc)*
- Syndrome de Kabuki: rapport d'un cas clinique. *Bennour Z, Chlyah A, Dehbi H, El Arabi S (Casablanca, Maroc)*

16h00-17h30



3^{ème} partie : Enfants malades – Enfants à risque. Handicaps

Salle A

Tardieu C, Nancy J

Présentations orales

- Le réseau Handident. *Tardieu C (Marseille, France)*
- Les enjeux de la 1^{ère} consultation pour les patients handicapés. *Monnier Da Costa A, Landru M-M, Dursun E (Paris, France)*
- La santé orale des enfants polyhandicapés: apport d'une consultation multidisciplinaire hospitalière. *Ranc-Antonelli O, Mense C, Chanus I, Tardieu C (Marseille, France)*
- Assentiment aux soins dentaires des patients atteints de troubles du spectre autistique: développement d'outils de communication. *Le Van Suu V, Ranc-Antonelli O, Camoin A, Tardieu C (Marseille, France)*
- Utilisation d'un outil pédagogique visuel et de la sédation consciente par inhalation de protoxyde d'azote-oxygène afin d'améliorer la collaboration du patient atteint de troubles du spectre autistique lors des soins dentaires. *Garret A (Rome, Italie).*

Présentations affichées

- Macrostomie: une fente faciale rare. *Aragon I, De Berail A, Noirrit-Esclassan E (Toulouse, France)*

Samedi 12 Avril – Après-midi

44^{èmes} Journées Internationales de la Société Française d'Odontologie Pédiatrique

11 et 12 avril 2014 - NICE



14h00-17h30

Nouveautés dans notre pratique quotidienne

Salon Versailles

Courson F, Lopez I



Présentations orales

- Qualité méthodologique et implications pour la pratique clinique des revues systématiques Cochrane en santé bucco-dentaire pédiatrique: une évaluation critique. *Smail-Faugeron V, Fron-Chabouis H, Courson F (Paris, France)*
- La brosse à dents sonore: une technologie innovante au service des jeunes patients. *Watts M (Suresnes, France)*
- Utilisation au quotidien de la digue en odontologie pédiatrique. *Dominici G, Trzaskawka-Moulis E, Chabanel O, Goldsmith MC. (Montpellier, France)*
- Apport du dispositif d'isolation et d'aspiration buccale Isolite en Odontologie Pédiatrique. *Ouatik N (Montréal, Canada)*
- Leucomes orthodontiques: comment les prévenir, comment les traiter? *Morrier J-J (Lyon, France)*
- Le coiffage pulpaire indirect sur dents temporaires: une réelle alternative à la pulpotomie? *Porot A-S, Courson F, Villette F, Smail-Faugeron V (Paris, France)*
- Evaluation sur 24 mois de la pulpotomie au MM-MTA sur des molaires temporaires. *Abou Chedid JC, Mchayleh N, Melki B (Beyrouth, Liban)*
- Régénération et revascularisation de la pulpe dentaire: mythe ou réalité ? *Nasrallah Nasseh H, Bacho R (Beyrouth, Liban)*
- La Biodentine™: indications et présentation de cas cliniques. *La Verde M, Truong S (Liège, Belgique)*
- Amélogénèse imparfaite et facettes composites antérieures Composeer®: le sourire retrouvé ! *Bonnet A-L, André M, Berthet A (Reims, France)*
- Coiffes pédodontiques en zircone et facettes composites préformées: de nouvelles options thérapeutiques pour la restauration des dents antérieures chez l'enfant et l'adolescent. *Lopez-Cazaux S, Hyon I, Lusson C, Boucher M, Dajean-Trutaud S (Nantes, France)*
- Les mini implants sont-ils d'actualité dans les reconstructions prothétiques chez l'enfant et le jeune adolescent ? *Sfeir E, Nassif N, Moukarzel C (Beyrouth, Liban)*

Présentations affichées

- Intérêt des pâtes antibiotiques dans le traitement endodontique des dents temporaires. *Ouatik N. (Montréal, Canada)*
- La mesure de la qualité de vie liée à la santé orale des enfants : un nouveau regard sur l'odontologie pédiatrique. *Orsini DP, Jacq R, Opsahl-Vital S. (Paris, France)*

Samedi 12 Avril – Après-midi

44^{èmes} Journées Internationales de la Société Française d'Odontologie Pédiatrique

11 et 12 avril 2014 - NICE



14h00-17h30

Nouveautés dans notre pratique quotidienne

Salon Versailles

Courson F, Lopez I



Présentations orales

- Qualité méthodologique et implications pour la pratique clinique des revues systématiques Cochrane en santé bucco-dentaire pédiatrique: une évaluation critique. *Smaïl-Faugeron V, Fron-Chabouis H, Courson F (Paris, France)*
- La brosse à dents sonique: une technologie innovante au service des jeunes patients. *Watts M (Suresnes, France)*
- Utilisation au quotidien de la digue en odontologie pédiatrique. *Dominici G, Trzaskawka-Moulis E, Chabanel O, Goldsmith MC. (Montpellier, France)*
- Apport du dispositif d'isolation et d'aspiration buccale Isolite en Odontologie Pédiatrique. *Ouatik N (Montréal, Canada)*
- Leucomes orthodontiques: comment les prévenir, comment les traiter? *Morrier J-J (Lyon, France)*
- Le coiffage pulpaire indirect sur dents temporaires: une réelle alternative à la pulpotomie? *Porot A-S, Courson F, Villette F, Smaïl-Faugeron V (Paris, France)*
- Evaluation sur 24 mois de la pulpotomie au MM-MTA sur des molaires temporaires. *Abou Chedid JC, Mchayleh N, Melki B (Beyrouth, Liban)*
- Régénération et revascularisation de la pulpe dentaire: mythe ou réalité ? *Nasrallah Nasseh H, Bacho R (Beyrouth, Liban)*
- La Biodentine™: indications et présentation de cas cliniques. *La Verde M, Truong S (Liège, Belgique)*
- Amélogénèse imparfaite et facettes composites antérieures Composeer®: le sourire retrouvé ! *Bonnet A-L, André M, Berthet A (Reims, France)*
- Coiffes pédodontiques en zircone et facettes composites préformées: de nouvelles options thérapeutiques pour la restauration des dents antérieures chez l'enfant et l'adolescent. *Lopez-Cazaux S, Hyon I, Lusson C, Boucher M, Dajeau-Trutaud S (Nantes, France)*
- Les mini implants sont-ils d'actualité dans les reconstructions prothétiques chez l'enfant et le jeune adolescent? *Sfeir E, Nassif N, Moukarzel C (Beyrouth, Liban)*

Présentations affichées

- Intérêt des pâtes antibiotiques dans le traitement endodontique des dents temporaires. *Ouatik N. (Montréal, Canada)*
- La mesure de la qualité de vie liée à la santé orale des enfants : un nouveau regard sur l'odontologie pédiatrique. *Orsini DP, Jacq R, Opsahl-Vital S. (Paris, France)*

Samedi 12 Avril – Après-midi

Bon de commande

Expéditeur, Tampon cabinet

170784

Numéro de client

Date

Signature

Nous commandons les articles suivants :

Ref.	Description	Quantité	Prix total
	Adhésif mordantage total	1	
	Adhésif automordantage	1	
	Activateur bi-polymérisation	2	
	Pinceau d'application	1	
	Primer céramique	2	
	Primer métal		
	Primer zircon	1	
	Glazing		



On ne commande plus que Futurabond U à l'avenir !

Profitez des offres actuelles!*

ALL YOU NEED IS 'U'

- Adhésif universel bi-polymerisable
- Automordantage, mordantage sélectif ou mordantage total – vous avez le libre choix
- Une variété exceptionnelle d'utilisations et d'indications
 - pour les restaurations directes et indirectes
 - compatibilité illimitée avec tous les composites à durcissement photo, dual et chimique sans activateur supplémentaire
 - adhésion sûre aux divers matériaux comme le métal, le dioxyde de zirconium, l'oxyde d'aluminium et la céramique à la silice, sans primer supplémentaire
- Application d'une seule couche – le temps de travail total s'élève à 35 secondes seulement



* Vous trouverez toutes les propositions actuelles sur notre site www.voco.fr

Dispositif Médical pour soins dentaires réservé aux professionnels de santé, non remboursé par les organismes d'assurance maladie. Lisez attentivement les instructions figurant dans la notice ou sur l'étiquetage avant toute utilisation. **Classe/Organisme certificateur** : IIa/CE 0482. **Fabricant** : VOCO GmbH

Futurabond® U



elmex®

ENFANT

JUNIOR

Mettez leurs dents à l'abri des caries !



0-6 ans
Dents de lait

6-12 ans
Denture mixte

Colgate® **GABA**

Votre partenaire en santé bucco-dentaire

Service commercial : 02 37 51 67 59